

1 Altres operacions telemàtiques d'interès general

Oferir i cercar feina per Internet

Un dels avantatges que té Internet, a més de l'accés a informació diversa, és poder cercar feina de manera més ràpida i directa.

Hi ha multitud d'empreses que tenen, a les seves adreces web, un apartat per oferir i cercar feina.



Només caldria cercar aquest espai i inscriure'ns a les seves borses de treball.

Altres adreces web són més específiques per a la recerca de feina, tant per a empreses, les quals permeten accedir a un espai on penjar ofertes de treball, com per a particulars, els quals permeten "tafanejar" aquestes ofertes que pengen empreses privades i poder-hi optar.

Són webs com:

www.infofeina.com
www.infojobs.net
www.laboris.net
www.trabajos.com
www.monster.es
www.todotrabajo.com
www.trabajo.org
www.canaltrabajo.com
www.tecnoempleo.com
www.anuntis.es

...

Són empreses dedicades al món de la recerca de feina. Ofereixen notícies, borses de treball, orientació laboral, etc.

El que cal, gairebé a totes, per poder accedir als seus serveis, és tenir una adreça de correu electrònic (p.e. **usuari@domini.extensio**) i tenir confeccionat el currículum personal (Currículum Vitae).

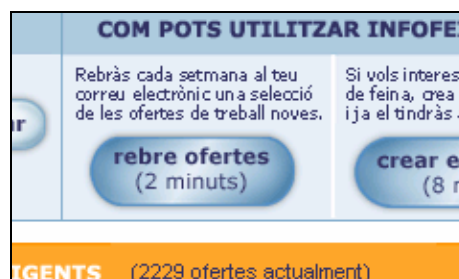
Un cop tenim una adreça de correu, vegem com podem registrar-nos i cercar feina en una d'aquestes webs de recerca de feina:

Com fer-ho?

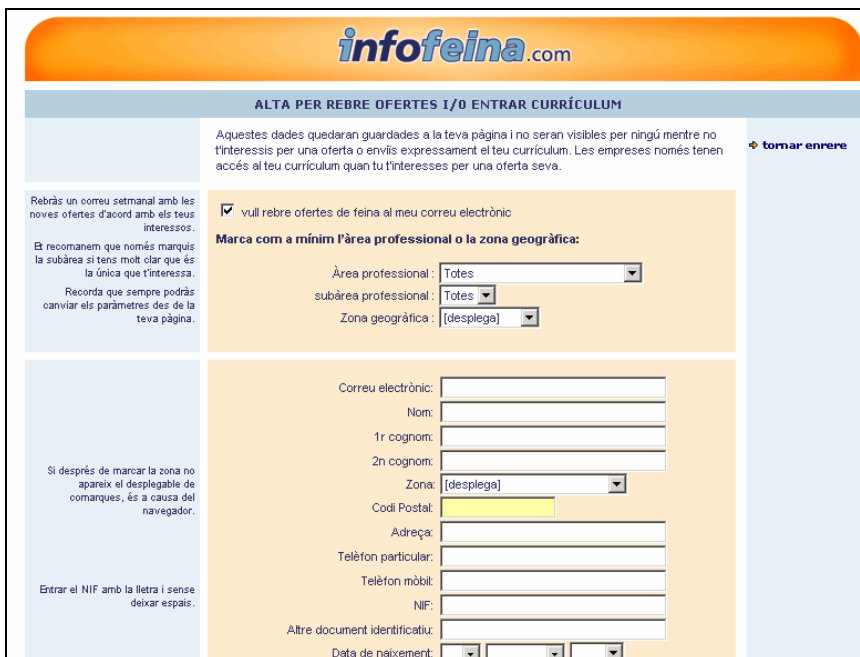
1. Agafarem, per exemple, el web **<http://www.infofeina.com>**. A la pàgina principal, hi ha un llistat de les ofertes penjades més recentment per les diferents empreses que hi tenen accés. També hi podem trobar un apartat on posa: **Candidats**.



2. Farem clic a **entrar**.
3. Un cop hem entrat en aquesta pàgina, tenim l'opció d'accedir a la part personal si ja estem registrats com a usuaris, o bé registrar-nos per primera vegada. Com que és la primera vegada, el que farem serà fer clic a **rebre ofertes (2 minuts)**.



- Entrarem a l'apartat **Alta per a rebre ofertes** i omplirem totes les dades personals necessàries que ens demana per a rebre ofertes de feina.



infofeina.com

ALTA PER REBRE OFERTES I/O ENTRAR CURRÍCULUM

Aquestes dades quedaran guardades a la teva pàgina i no seran visibles per ningú mentre no t'interessi per una oferta o envlis expressament el teu currículum. Les empreses només tenen accés al teu currículum quan tu t'interesses per una oferta seva. [tomar encre](#)

Rebràs un correu setmanal amb les noves ofertes d'acord amb els teus interessos.
 El recomanem que només marquis la subàrea si tens molt clar que és la única que t'interessa.
 Recorda que sempre podràs canviar els paràmetres des de la teva pàgina.

vull rebre ofertes de feina al meu correu electrònic

Marca com a mínim l'àrea professional o la zona geogràfica:

Àrea professional: Totes

subàrea professional: Totes

Zona geogràfica: [desplega]

Correu electrònic:

Nom:

1r cognom:

2n cognom:

Zona: [desplega]

Codi Postal:

Adreça:

Telèfon particular:

Telèfon mòbil:

NIF:

Altre document identificatiu:

Data de naixement:

Si després de marcar la zona no apareix el desplegable de comarques, és a causa del navegador.

Entrar el NIF amb la lletra i sense deixar espais.

- Un cop hem omplert les dades necessàries, ens enviarà a una finestra on hem de determinar quin serà el nostre usuari i la contrasenya que utilitzarem les properes vegades que vulguem accedir al web. Crearem aquestes dades.



infofeina.com

ELECCIÓ D'USUARI I CONTRASENYA D'ACCÉS [Imprimir contingut](#)

En aquesta pàgina pots triar el nom d'**usuari** i la **contrasenya** que vols utilitzar per identificar-te al portal d'**Infofeina.com**. Recorda que ni el nom d'usuari, ni la contrasenya no poden tenir més de 8 dígits i que el contingut pot ser alfanumèric.

Usuari:

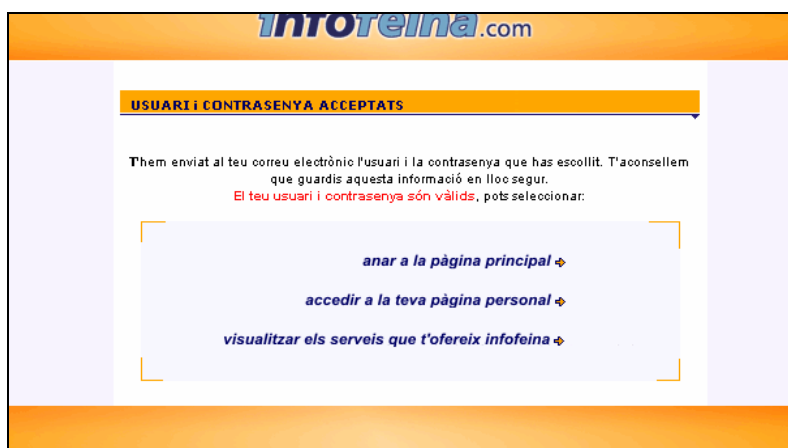
Contrasenya:

Confirma la contrasenya:

VALIDAR LES DADES

No oblidis que aquest usuari i aquesta contrasenya et serviran per accedir a tots els serveis d'aquest web i també a les ofertes de feina i serveis que trobaràs a www.infofeina.com i tots els seus portals associats.

- Un cop hàgim validat l'usuari i la contrasenya, apareix una pantalla que ens permet accedir a tres parts diferents del web.



7. Farem clic a l'opció d'**accedir a la teva pàgina personal**.
8. Des d'aquí, tenim l'opció de modificar les nostres dades d'accés, modificar el nostre C.V., veure les feines que hem sol·licitat, etc.
9. Clicarem a l'opció **pàgina principal** (situada a la part superior dreta) per poder accedir a diferents ofertes.
10. Farem clic sobre l'opció **últimes ofertes**.



11. En ella, hi apareix un llistat de les darreres ofertes inserides per diferents empreses, organitzades per *Data*, *Lloc de treball*, *Empresa* i *Zona geogràfica*.
12. Finalment, clicarem damunt l'oferta que ens interessi. Ens donarà tota la informació referent a l'empresa en qüestió, i relacionada amb el lloc de treball. Cap al final de la informació de l'oferta, apareixeran diferents opcions, entre elles **M'interessa aquesta oferta**. D'aquesta manera, quedem inscrits a l'oferta i hem d'esperar que siguem nosaltres els que interessem a l'empresa.

Borses de treball

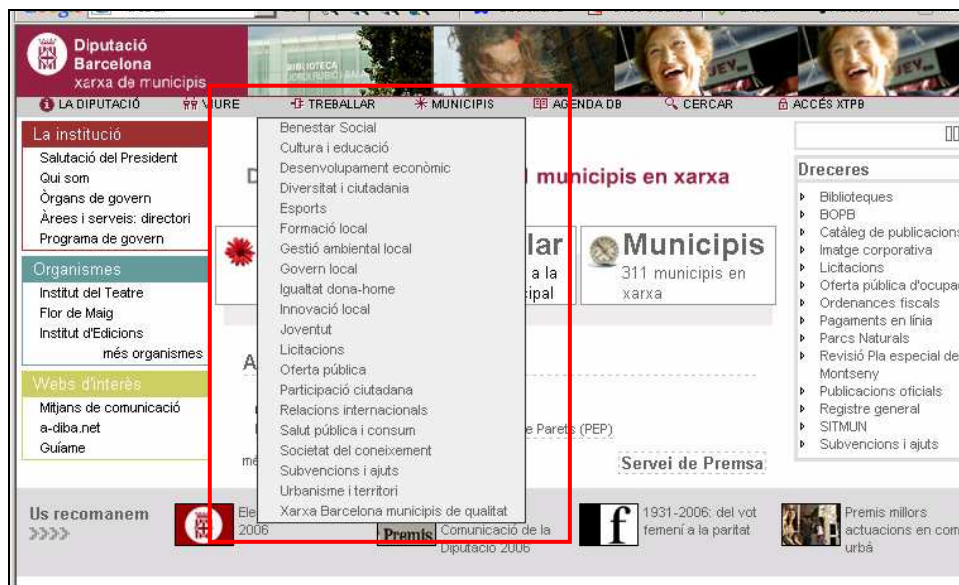
Hi ha altres opcions a l'hora de trobar feina a través d'Internet. Moltes universitats i altres centres d'ensenyament també ofereixen borsa de treball per als seus estudiants.

- Així, la UPC (Universitat Politècnica de Catalunya), per exemple, té la **Oficina d'orientació i inserció laboral** (<http://www.upc.edu/webaaupc>) on estudiants, exestudiants i personal laboral de la universitat poden accedir a diferents ofertes que pengin empreses interessades a accedir als seus serveis.
També hi ha l'oportunitat de fer pràctiques i que les empreses puguin contactar amb diferents estudiants per a fer les pràctiques als centres.



- Altres borses de treball poden ser webs com **Universia**, (<http://empleo.universia.es/home/index.jsp>), una porta al mercat laboral universitari per donar una primera oportunitat a llicenciats recents. També donen informació sobre com confeccionar el C.V., assessorament sobre drets i deures dels treballadors, etc.
- Tant els webs de la Generalitat de Catalunya (www.gencat.net) com el de la Diputació de Barcelona (www.diba.es) tenen accés a llocs d'interinatge i a informació sobre com accedir a diferents vacants de les seves borses de treball.





Habitatge

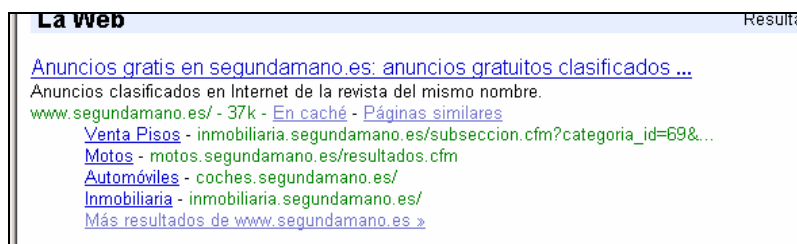
Una altra de les possibilitats que ens ofereix internet és la recerca d'habitatge. Només cal accedir a qualsevol cercador web, posar com a terme 'habitatge' (en l'idioma corresponent) i veurem la quantitat d'entrades de pàgines web que apareixen.



- Hi ha diferents webs dedicades a la recerca d'habitatge al web, en són un exemple:

www.habitatis.com
www.granespai.com
www.anuntis.es
www.segundamano.es

- Un cas curiós és el web **www.segundamano.es**; en aquest web, a més d'anuncis classificats de tota mena, hi ha un accés a habitatge, de compra-venda de pisos.



- El web de la Generalitat de Catalunya, en el seu apartat *Temes*, té un accés d'ajuts per a l'habitatge.



Un cop hem clicat sobre **Ajuts a l'habitatge**, veurem tota una sèrie d'enllaços a diferents ajuts, tant per a la compra-venda de pisos com per a lloguers d'habitatges.

- Una altra pàgina web que ofereix informació sobre habitatge és **www.cat365.net**, on apareix un apartat sobre què hem de fer quan volem comprar un habitatge.



En aquest apartat, apunten detalladament què cal fer a l'hora de comprar un habitatge i les passes que cal seguir per poder-ho fer i dur-ho a terme amb èxit: documentació, passes a seguir, despeses que comportarà, què s'ha de fer a l'hora de reclamar, etc.