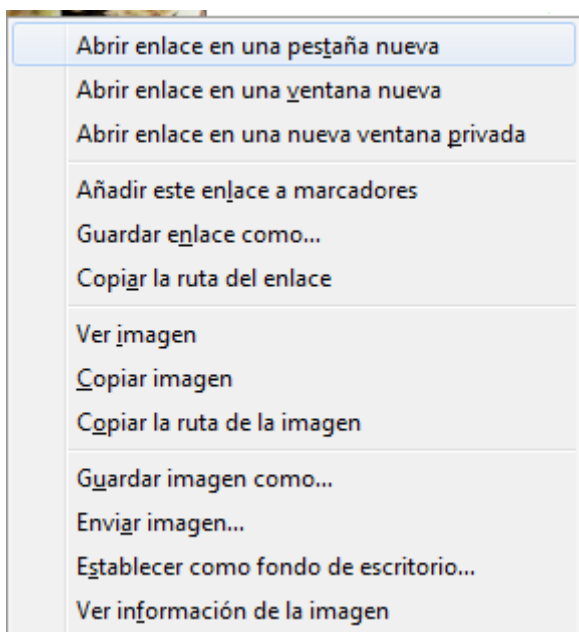


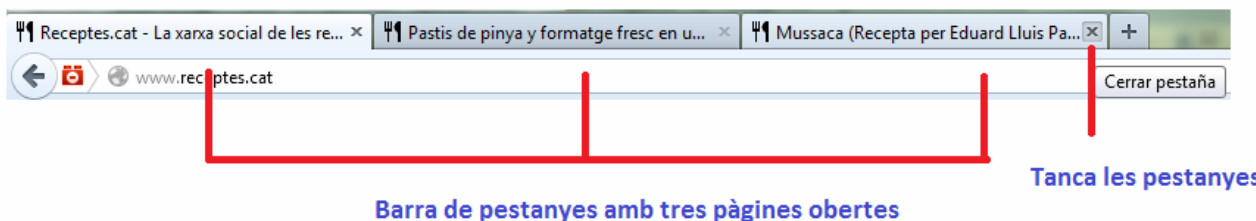
Activitat 1: Barra de pestanyes


- Busca al Google receptes per fer un menú amb tres plats: un primer, un segon i unes postres.
- Al llistat de resultats posa't a sobre del títol de la pàgina que vols visualitzar i fes clic amb el botó secundari del ratolí (el dret).



- Clica sobre la opció obrir un enllaç en una nova pestanya.
- Torna a repetir el procés amb dos resultats més
- D'aquesta manera podràs visualitzar en una sola finestra la pàgina de resultats i les tres receptes
- Per fer-ho només caldrà fer clic al botó amb el títol de la pàgina que vols veure a la **barra de pestanyes**.
- Clica a sobre d'una pestanya i intenta arrossegar-la. Et permet fer-ho?

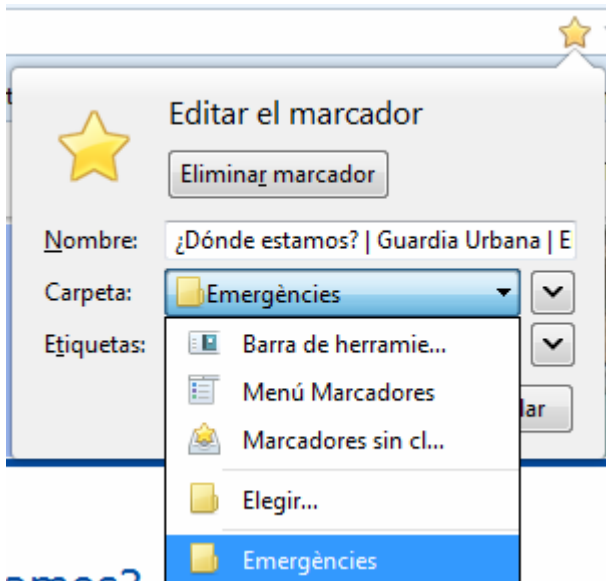
Activitat 2: Tancar barra de pestanyes



- Quan vulguis tancar l'última de les pestanyes només caldrà fer clic al botó **tanca** .
- Si vols tancar alguna de les anteriors fes clic amb el botó principal del ratolí (esquerre) a sobre de la pestanya i tanca-la.
- Tanca la resta de les pestanyes que tinguis obertes. Com tanquem l'última?

Activitat 3: Organitzar les adreces d'interès

- Cerca el telèfon de la Guardia Urbana. Fes-ho al Google i a les pàgines en català.
- Quan l'hagis trobada desa-la a Marcadors dins de la carpeta anomenada Emergències. Recorda que has de seleccionar la carpeta



Obre un desplegable amb totes les carpetes que tenim dins do Marcadors.

- Ara busca el telèfon dels mossos d'esquadra i desa la pàgina a la carpeta d'Emergències de Marcadors.