

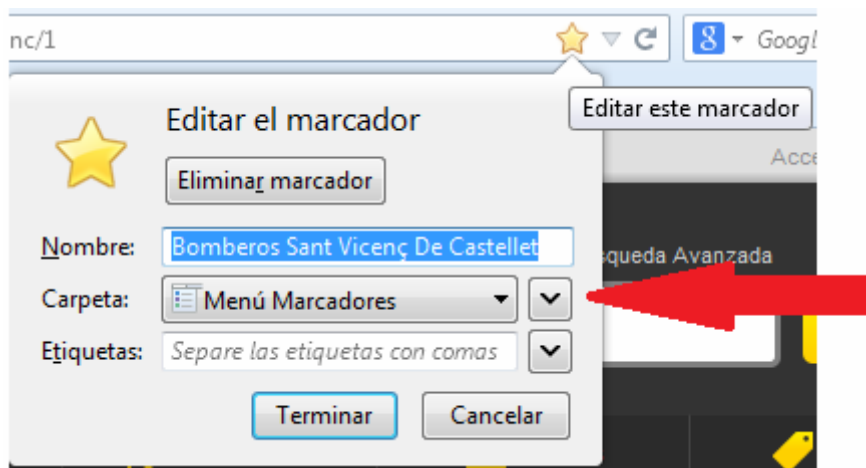
Exercici 1. Existeixo a Internet?

Mai no t'has parat a pensar si el teu nom i els teus cognoms existeixen a Internet? Dons ara és el moment!

- Posa al Google el teu nom i els teus cognoms. Fes la cerca al **Web**.
- Fixa't en els resultats i comprova si en el text inferior (línies negres del resultat) algun d'ells té exactament el teu nom i els dos cognoms. Si fos així, entra a la pàgina per veure a quin tema fa referència.
- Torna a fer la recerca, aquesta vegada fes-ho només posant a la cerca el primer cognom . Coneixes algun dels personatges que surten als resultats?
- Fes la cerca del teu cognom a **Imatges** del Google.

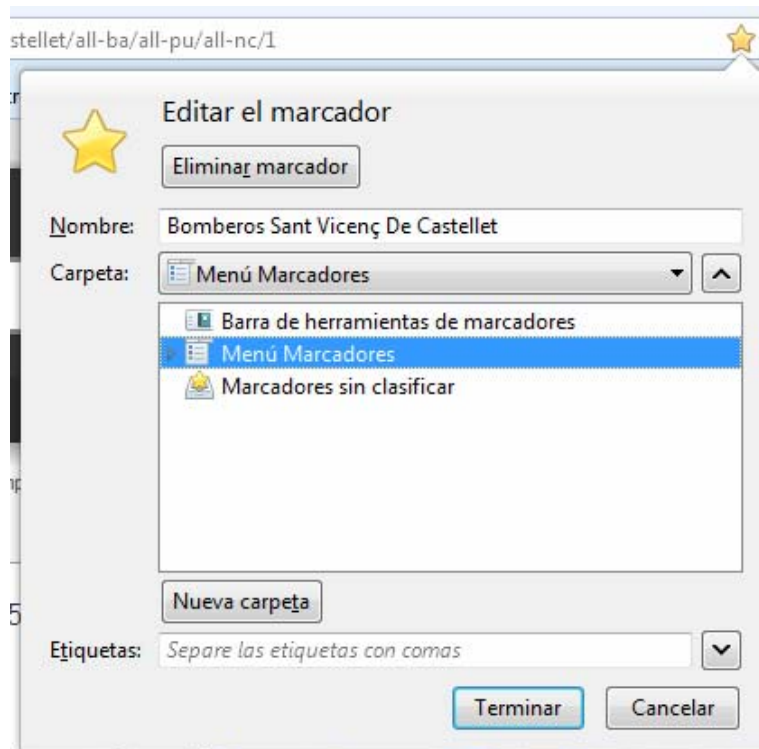
Exercici 2. Telèfons d'Emergència

- Obre el navegador, busca la pàgina de Google i fes una cerca amb les paraules **Bombers de Barcelona**. Busca una pàgina on puguem trobar el seu telèfon.
- Fes clic a **Favorits**.
- Quan vegis aquesta finestra fes clic al lloc indicat per la fletxa.

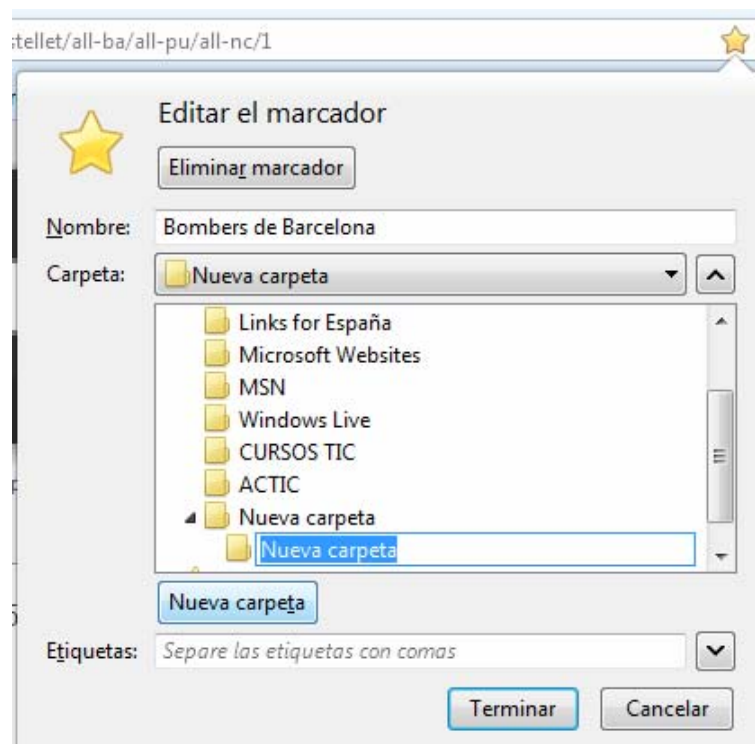


- Si fas clic on indica la fletxa s'obrirà una nova finestra en què podràs veure com tens organitzades les adreces d'interès. També podràs crear carpetes noves.

- Apareix un finestra com aquesta:



- Fes clic a Nova carpeta. Apareix una nova finestra:



- Escriu el nom de la carpeta: Emergències
- Fes clic al botó Terminar
- Hauràs creat una carpeta on tindràs el telèfon dels bombers i on podràs afegir altres pàgines del mateix tema.
- Comprova que la carpeta es troba dins dels **Marcadors**.
- Si en fer-ho poses el cursor del ratolí a sobre de la carpeta, veuràs un submenú amb les pàgines que té a dins.

Exercici 3. El meu cinema

- Busca amb el Google pàgines en català referides al teu actor o la teva actriu preferida.
- Crea a Marcadors una carpeta anomenada cinema i desa-hi tres de les pàgines que has visitat.

Exercici 4. Les meves fotos

- Estàs fent un treball sobre les estacions de l'any i necessites disposar d'un recull d'imatges.
- Busca amb l'opció Imatges del Google fotografies de la **primavera**.
- Tria la que més t'agradi i desa-la a la carpeta que crearàs i anomenaràs **estacions de l'any**.
- Torna a repetir el procés per desar una imatge de **l'hivern**.

Exercici 5. Repassem el passat

- Obre la **barra d'historial**
- Obre la **carpeta d'ahir**
- Descarrega una pàgina de les que vas visitar ahir
- Desa-la a **Marcadors**
- Tanca la **barra d'historial**

