

Competències Bàsiques en TIC per a la Formació de Persones Adultes

Subdirecció General de Formació de Persones Adultes

Mòdul 2: Informàtica inicial



Tema: Internet

Unitat 3.4: Guardar i imprimir (I)



Teoria de la unitat

Buscar imatges al cercador

Per cercar només imatges amb el Google hem de fer el següent:



Guardar imatges

Podem **desar** una imatge que hem trobat a Internet al nostre ordinador de la manera següent :

- Segueix les passes indicades a la imatge següent:



- Apareix la finestra **Desa la imatge** (Figura 1)
- Fes les passes indicades a la Figura 1.

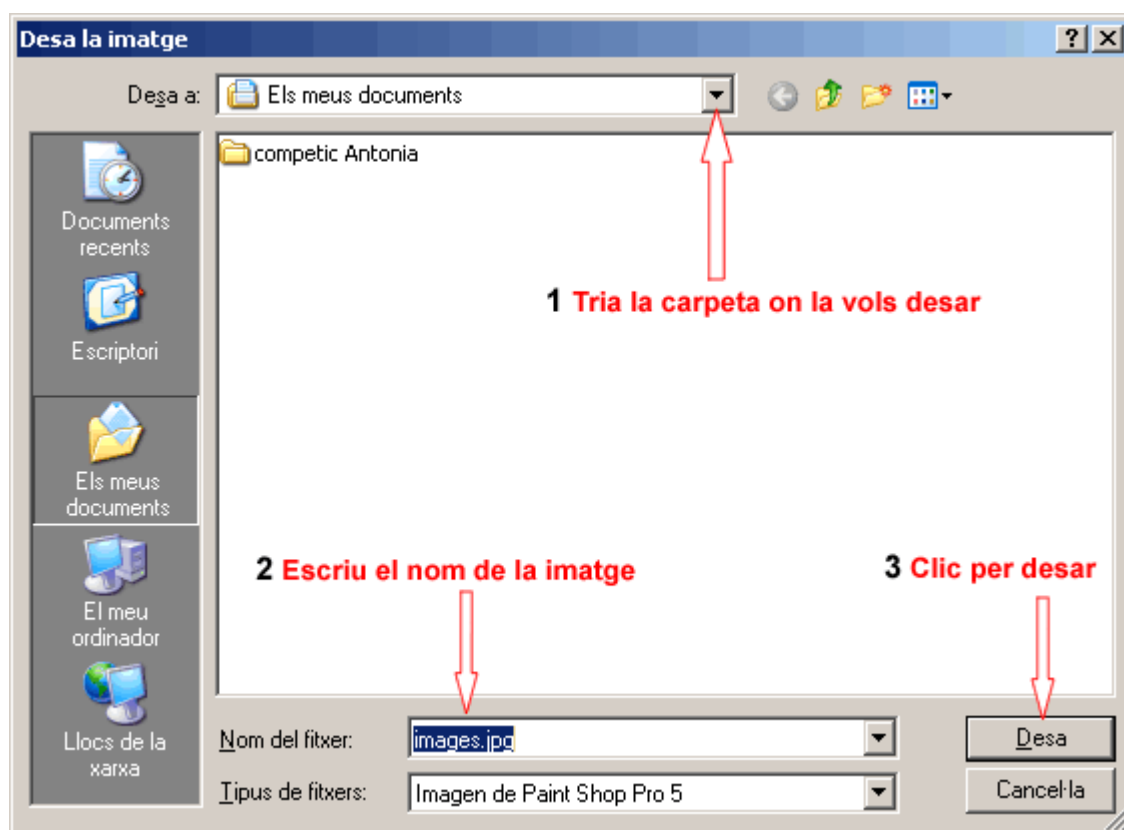
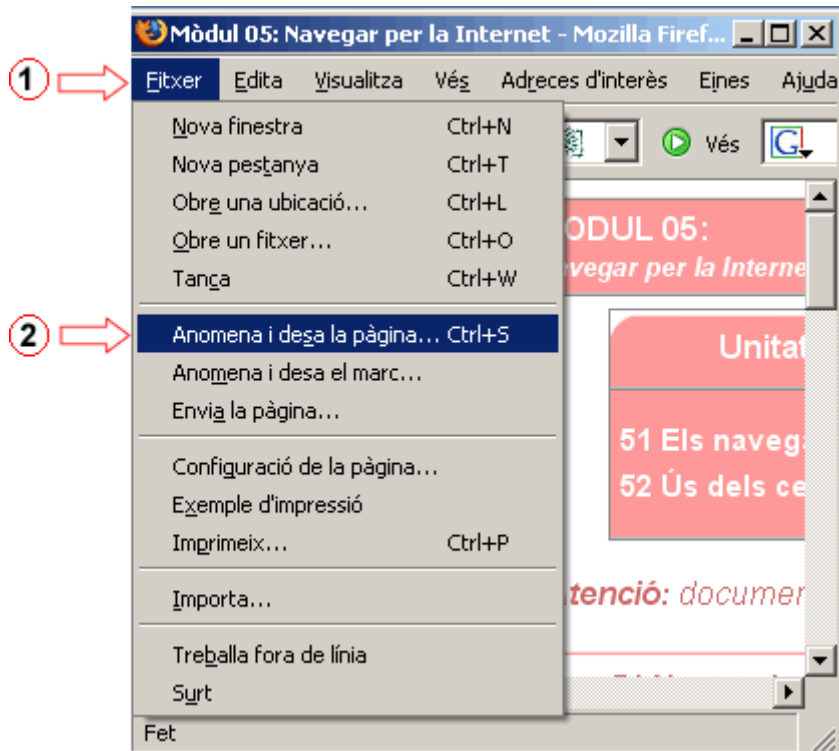


Figura 1

Guardar una pàgina Web

Guardar una **pàgina web** pàgina web al nostre ordinador significa que podrem veure-la sempre que ho desitgem sense necessitat d'estar connectats a Internet.

- Per fer-ho cal clicar a **Fitxer | Anomena i desa la pàgina**.



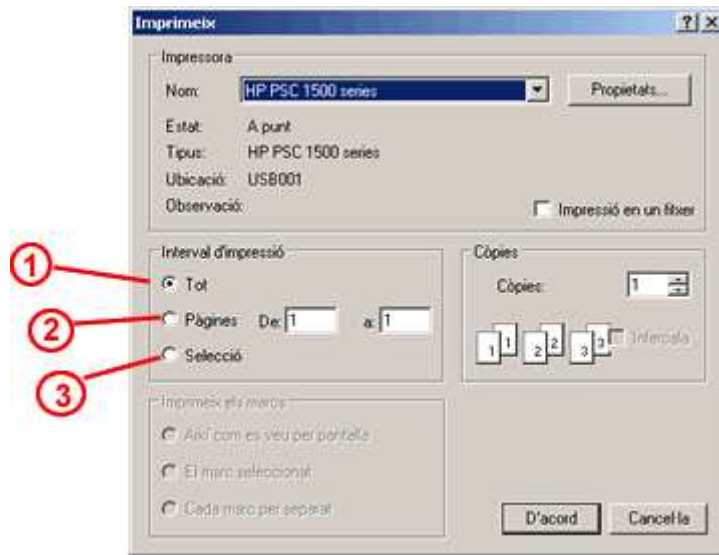
- Apareix la finestra **Anomena i desa**. Segueix les instruccions de la imatge de sota per guardar-la.



Imprimir una pàgina Web

També podem imprimir una pàgina o un fragment d'aquesta pàgina. Per fer-ho haurem de dur a terme aquests passos:

- Clica a **Fitxer | Imprimeix**.
- Apareix la finestra **Imprimeix**, on tenim tres opcions d'impressió:



- 1 Imprimeix tot el que veiem a la pantalla.
- 2 Imprimeix una o més pàgines.
- 3 Imprimeix només allò que tenim seleccionat.

 **I ara, què vols fer?**



Actualitzat a 1 de juny del 2007