

PLATAFORMA TIC

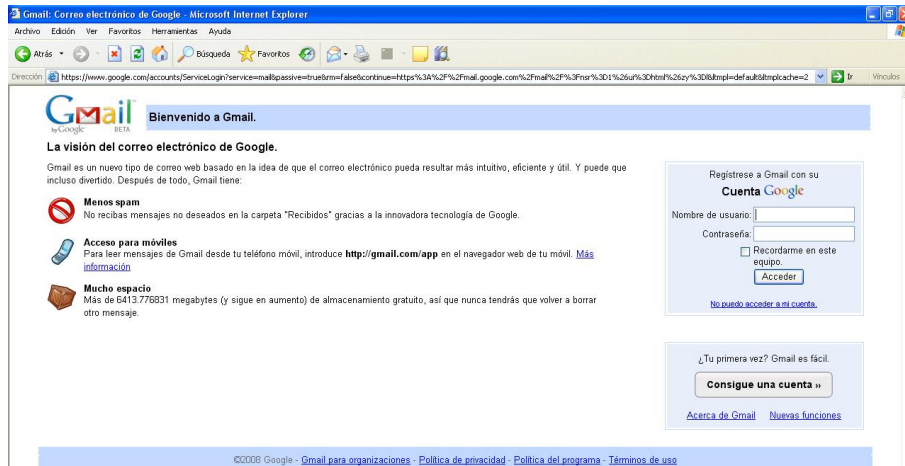
Internet amb programari lliure: 5. E1 CORREU

EXERCICIS

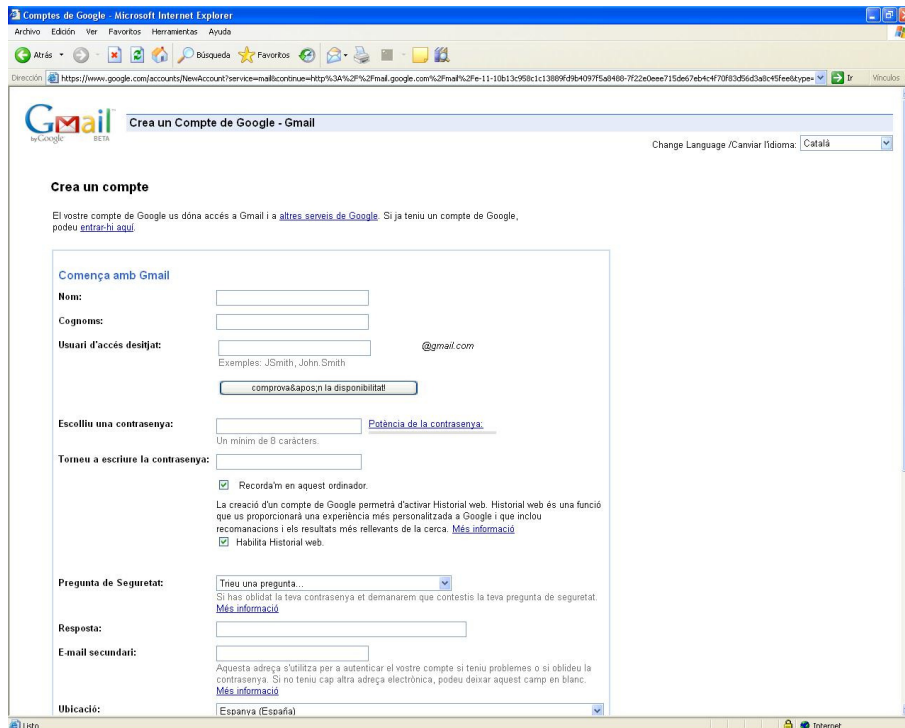
EXERCICI 1 – Fes-t'he un correu GMAIL

Si encara no tens un correu gmail per a poder tenir un blog aquí t'ho expliquem:

1. Entra a la web www.gmail.com i ves a la part de baix de la dreta i fes clic damunt de la pestanya **Consigue tu cuenta gratis**.

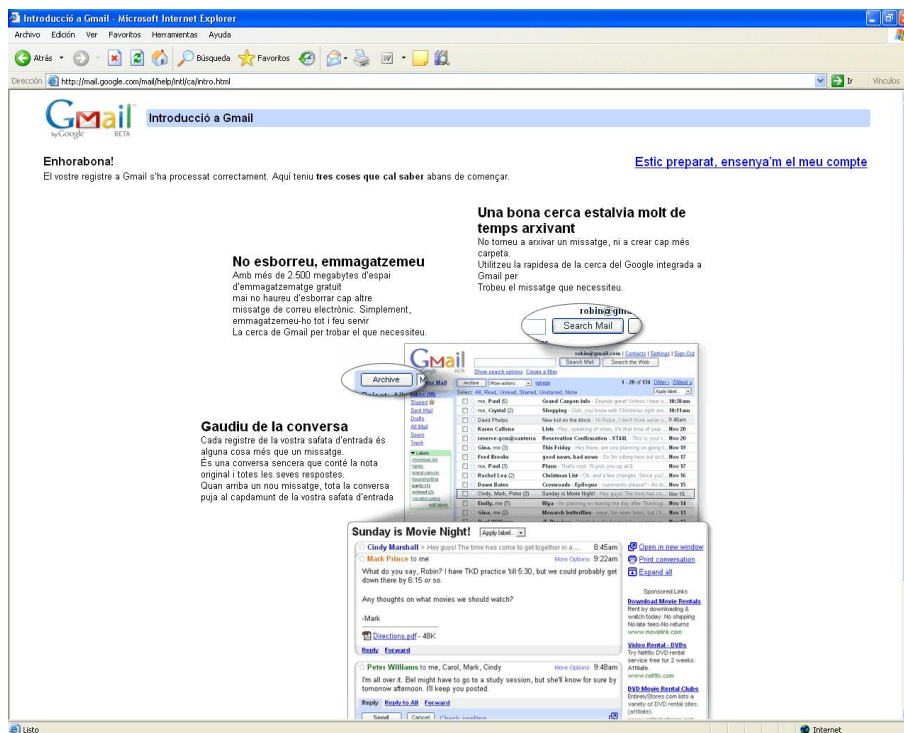


2. Després et sortirà una pàgina nova que serà un formulari, agafem i l'omplim tot. Si volem que el correu ens surti amb català, agafem i pitgem la part de dalt a la dreta i fem clic a la pestanya que diu *espanyol* i nosaltres li diem que volem amb *català*.

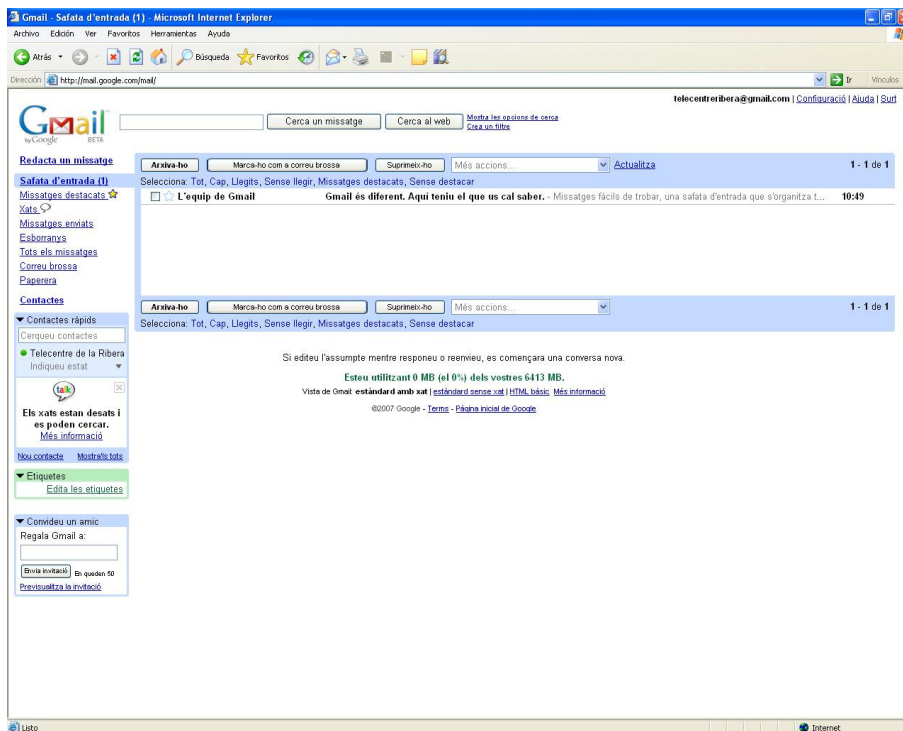


La contrasenya com a mínim ha de tenir 8 caràcters (lletres o números).

- I d'aquesta manera ja tenim el nostre correu **gmail** fet. Per poder entrar ara al nostre correu, agafem i fem clic a la part dreta superior a on diu **Estic preparat, ensenya'm el meu compte**.



- I ara veiem el nostre correu.



- Pregunta als teus companys el seu correu electrònic o si no agafa i envia un a telecentre@riberaebre.org i fes el teu primer correu.