

Competències Bàsiques en TIC per a la Formació de Persones Adultes

Subdirecció General de Formació de Persones Adultes

Mòdul 2: Informàtica inicial



Tema: Tractament de textos

Unitat 2.5: Taula A (II)



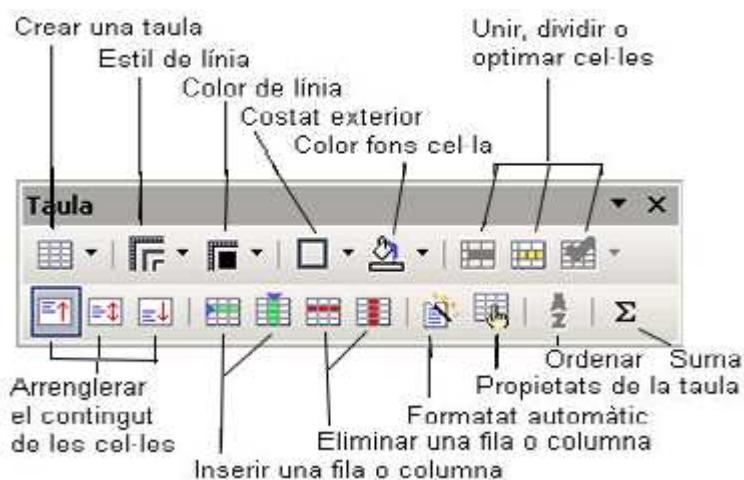
Pràctiques

Per treballar els continguts de la unitat et proposem que facis les pràctiques següents...

- Pràctica 1: Visualitzar la barra d'eines Taula
- Pràctica 2: Examinar el menú Taula
- Pràctica 3: Elaborar una taula, ajustar l'amplada de columna i el color de fons

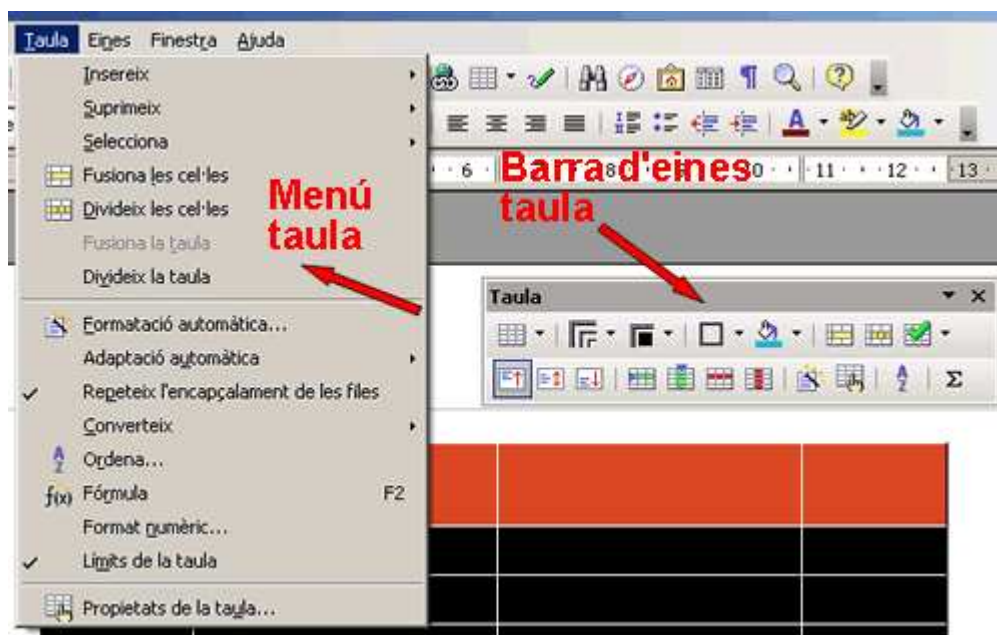
Pràctica 1: Visualitzar la barra d'eines Taula

1. Com qualsevol altra barra d'eines per visualitzar la barra d'eines **Taula** activeu **Visualitza | Barra d'eines | Taula** i veureu:



Pràctica 2: Examinar el menú Taula

1. Examineu el menú **Taula** i verifiqueu si hi ha icones de la barra d'eines **Taula** que també es troben al menú.

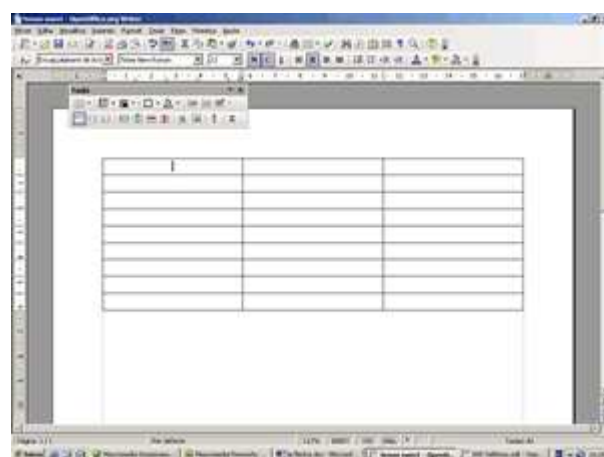




Pràctica 3: Elaborar una taula, ajustar l'amplada de columna i el color de fons

1. Obriu l'OpenOffice.org Writer.


2. Elaboreu una taula amb els noms, els números de telèfon i l'aniversari de les persones que formen el grup-classe, ordenades alfabèticament (més endavant, quan tingueu adreça de correu electrònic, podeu afegir-hi una altra columna per incloure-la). Així:

- Escolliu de la barra de Menús l'opció **Taula | Insereix | Taula...** i entreu-hi el nombre de columnes i de files (3c x 9f).



- Escriviu el text a les cel·les corresponents.
- Per tal d'ajustar l'ample de les columnes, arrossega la línia de separació amb el ratolí .
- Poseu un color a la primera fila (seleccioneu abans la primera fila) i amb la icona  **Color de fons** de la barra d'eines de **Taula**, clicant en la punta de fletxa podreu escollir el color (**gris clar** en aquest cas).
- Una vegada fet quedarà semblant a...

<i>Nom i cognoms</i>	<i>Telèfon</i>	<i>Aniversari</i>
Albert Rovira	93.231.354	25.12.89
Anna <u>Maresti</u>	93.231.355	26.01.76
Bernat Ferrandis	93.231.356	23.11.78
Carne Guiu	93.231.357	11.02.46
Eva Gual	93.231.358	04.02.67
Joana <u>Buer</u>	93.231.359	05.06.66
Ramon López	93.231.353	07.08.88
Rosa Gómez	93.231.352	25.10.79

3. Deseu el fitxer a la vostra carpeta amb el nom **205 Telèfons**.
4. Tanqueu el programa fent servir el botó  **Tanca**.

 **I ara, què vols fer?**



Actualitzat a 1 de juny del 2007