

Competències Bàsiques en TIC per a la Formació de Persones Adultes

Subdirecció General de Formació de Persones Adultes

Mòdul 2: Internet 1

Unitat 4: Guardar i imprimir

Buscar imatges al cercador.

Per cercar només imatges amb el Google hem de fer el següent:

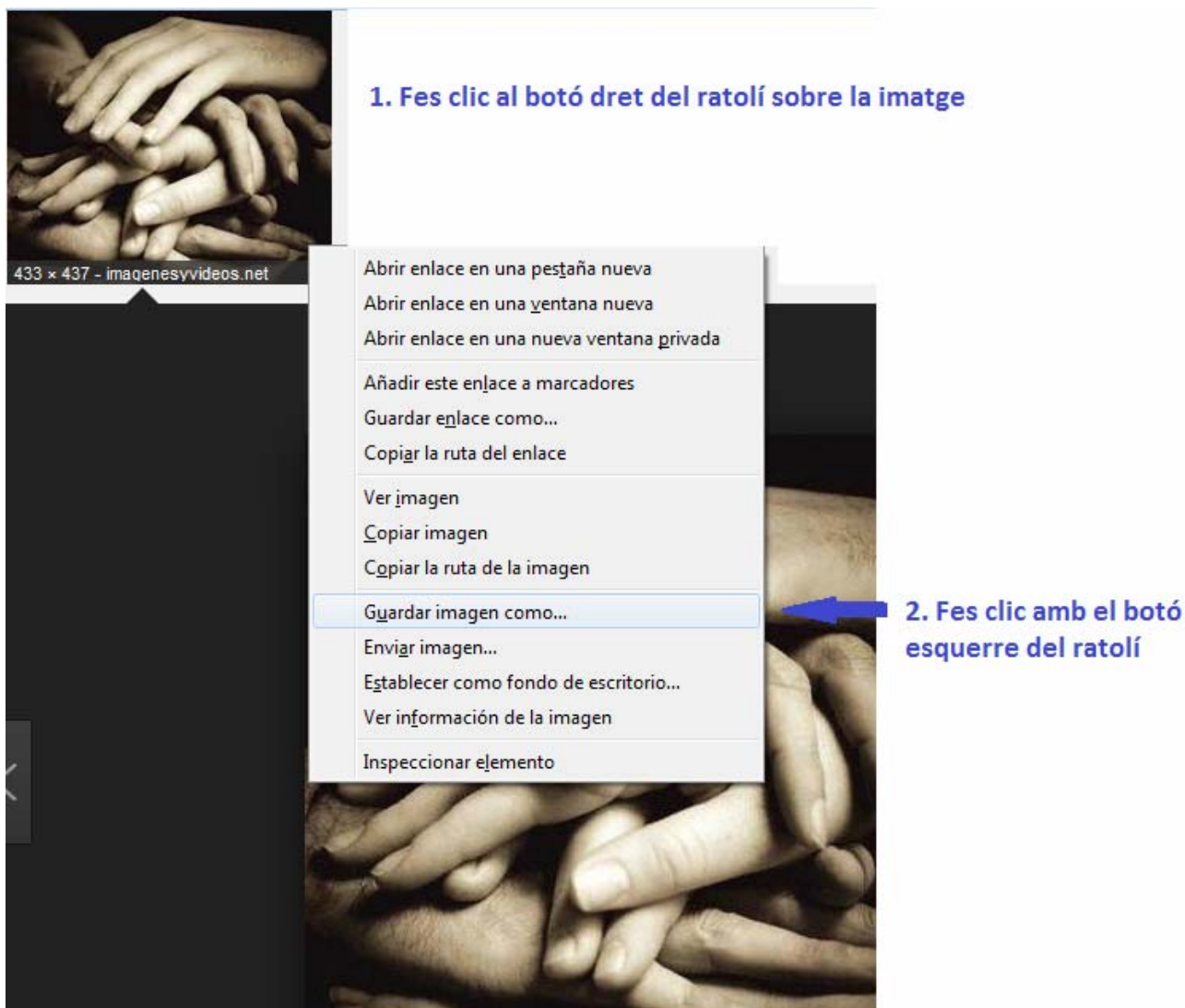


The image shows a screenshot of the Google search page in Spanish. The page includes the Google logo, a search bar, and navigation links. Three red arrows with numbered circles point to specific elements:

- 1. An arrow points to the "Imágenes" link in the top navigation bar, with the text "1. Fes clic" next to it.
- 2. An arrow points to the search bar, with the text "2. Escribe palabras clave" next to it.
- 3. An arrow points to the "Buscar con Google" button, with the text "3. Fes clic per iniciar la cerca" next to it.

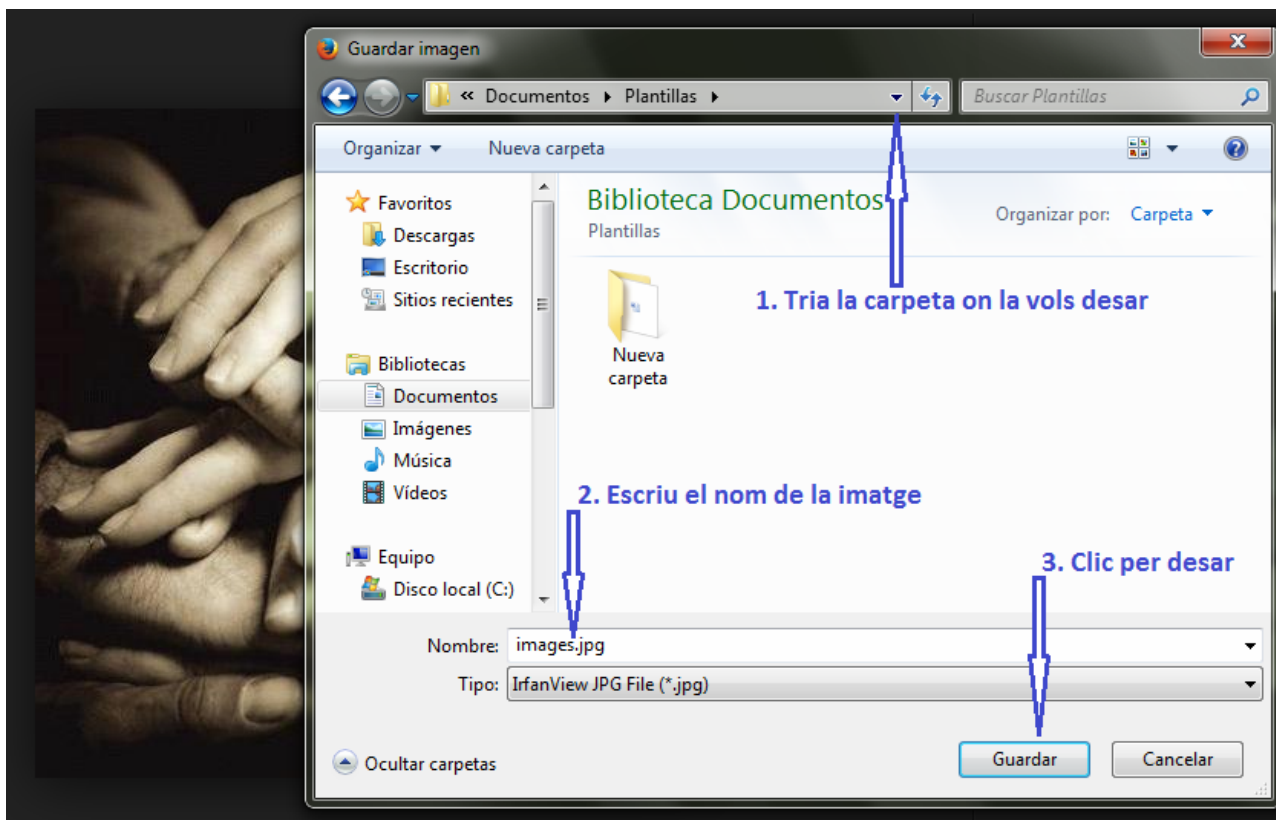
Guardar imatges

Podem desar una imatge que hem trobat a Internet al nostre ordinador de la manera següent:



Apareix el menú i escollim l'opció *Anomena i desa...*

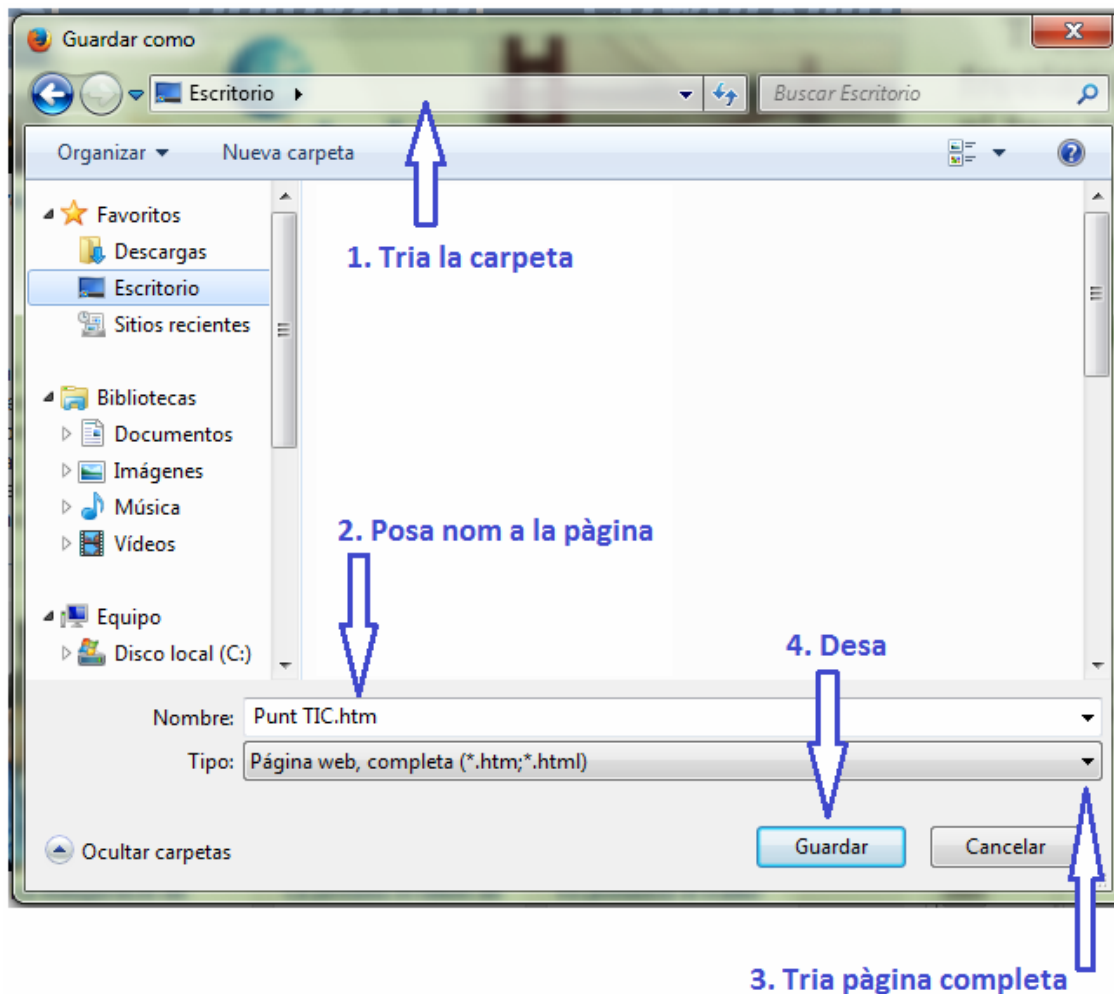
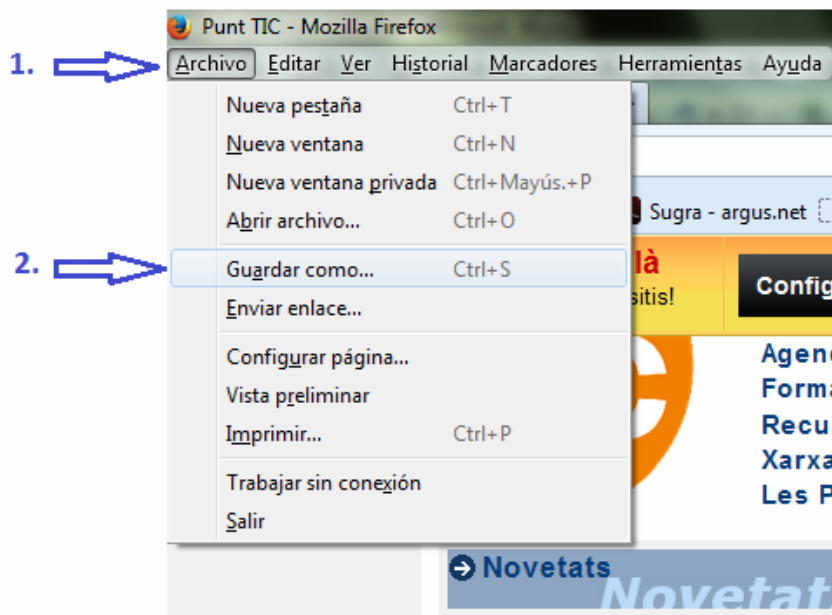
Fes les passes indicades a la imatge inferior.



Guardar una pàgina Web

Guardar una pàgina Web al nostre ordinador significa que podem veure-la sempre que o desitem sense necessitat d'estar connectats a Internet.

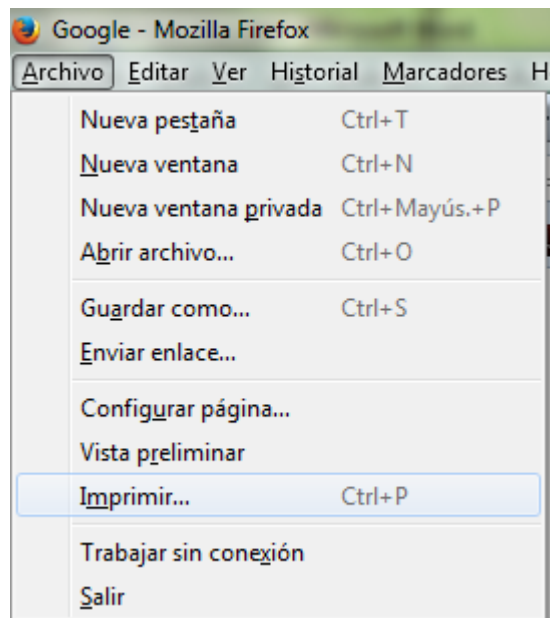
- Per fer-ho cal clicar a *Fitxer/ Anomena i desa la pàgina*.
- Un cop cliquem l'opció *Anomena i desa* apareix la finestra que ens permet escollir on volem desar la pàgina.



Imprimir una pàgina Web.

També podem imprimir una pàgina o un fragment d'aquesta pàgina. Per fer-ho haurem de dur a terme aquests passos:

- Clicar a Fitxer/ Imprimeix.



- Apareix la finestra Imprimeix, on tenim tres opcions d'impressió:



1. Imprimeix tot el que veiem a la pantalla.
2. Imprimeix una o més pàgines.
3. Imprimeix només allò que tenim seleccionat.